






Premier bâtiment depuis le parking congrès, ce hall de 1 600 m² dispose d'une magnifique charpente en bois en forme de voûte. Il est le hall d'accueil des congressistes où se situent accueil, vestiaire, pause café mais aussi restauration, exposition, salles de commission... Il est le chemin incontournable pour atteindre la salle plénière.

Capacité	 1 000	 770	 2 700
Superficie du hall	1 600 m ²		
Dimensions	Longueur 45 m , largeur 33 m, hauteur 6 à 10 m		
Nature et résistance du sol	Résine de synthèse - 1 T/m ²		
Couverture	Charpente en lamellé collé		
Accès principal public	1 SAS		
Accès camions	4 m X 4 m		
Portes	4 portes de 1,90 m de large et 2 portes de 2,50 m de large		
Alimentation et évacuation de l'eau	Nous consulter		
Lignes téléphoniques	Se renseigner sur http://www.orange-eventsolutions.fr/		
Accès internet	Nous consulter		
Électricité	Toutes puissances en monophasé ou triphasé - 160 A max.		
Sonorisation générale	Sonorisation d'ambiance et passage d'annonces		
Chauffage	Électrique réversible		
Lumière naturelle	Oui		
Éclairage artificiel	Zénithal par rampe néon		
Occultation	Non		
Signalétique extérieure	1,50 m X 2,60 m		
Signalétique intérieure	Pas de pré-équipement		
Sanitaires	1 espace avec : Femmes : 7 toilettes dont 1 PMR et 2 lavabos Hommes : 4 toilettes dont 1 PMR, 4 urinoirs et 2 lavabos		

