






Le bâtiment prestige du Parc Expo. Ce hall, aux allures de chapiteau, possède une exceptionnelle charpente en bois lamellé-collé avec une hauteur sous plafond de 3,20 m à 15,75 m. Cet espace d'envergure, soit 6 000 m² sans poteau, permet d'accueillir tous types de manifestations jusqu'à 6500 personnes : salons professionnels et grand public, conventions, manifestations sportives, spectacles, dîners de gala...

Capacité	 4 600	 3 000	 7 800
Superficie du hall	6 000 m ²		
Dimensions	Longueur 80 m , largeur 80 m, hauteur de 3,20 m à 15,75 m		
Loges	3 loges communicantes de 28 m ² , 40 m ² et 81 m ² + 1 loge de 13 m ² + 1 de 72 m ² + 1 de 8,4 m ²		
Nature et résistance du sol	Enrobé		
Couverture	Arc en lamellé collé		
Accès principal public	2 SAS latéraux + 1 accès central		
Accès camions	6 m X 4,38 m avec portes coulissantes		
Portes	Vitrées		
Alimentation et évacuation de l'eau	Par les 4 bars - Nous consulter		
Lignes téléphoniques	Se renseigner sur http://www.orange-eventsolutions.fr/		
Accès internet	Nous consulter		
Électricité	Toutes puissances en monophasé ou triphasé - 1 250 A max.		
Sonorisation générale	Sonorisation d'ambiance et passage d'annonces		
Chauffage	Gaz naturel		
Lumière naturelle	Oui		
Éclairage artificiel	3 rampes circulaires avec projecteurs		
Occultation	Oui		
Signalétique extérieure	Sur le bardage de l'entrée principale 2,60 m X 1,50 m		
Signalétique intérieure	Pas de pré-équipement		
Sanitaires	2 espaces avec chaque fois, Femmes : 6 toilettes dont 1 PMR et 2 lavabos Hommes : 4 toilettes dont 1 PMR, 3 urinoirs et 2 lavabos		

